



НОВАЯ КВАРТИРА
с ремонтом от застройщика

ЖИЛЫЕ КОМНАТЫ



Светодиодный
светильник

Матовый натяжной
потолок (в зоне окна
ниша по гардину)

Откосы окон
оштукатурены и окрашены
водоэмульсионной краской
на 2 раза + ПВХ подоконник

Влагостойкий ламинат 32 класс по подложке + ПВХ
плинтус в цвет ламината



Дуб Тирольский



Дуб лунный

Виниловые обои под покраску
водоэмульсионными красками на 2 раза



Элизиум 57825



Элизиум 50625

Розетки
и выключатели



ВАННАЯ КОМНАТА



Матовый натяжной потолок
+ точечные светодиодные
светильники

Белая настенная керамическая
плитка Kerama Marazzi

Зеркало

Унитаз подвесной с инсталляцией,
хромированной кнопкой и крышкой-сиденьем

Акриловая ванна с фронтальной
панелью + душевой гарнитур

Тумба со встраиваемой раковиной и смесителем на 600мм



Напольный керамогранит

Розетка



Акация светлый

Альгарди



Встраиваемый шкаф над инсталляцией можно заказать дополнительно вместе с кухонным гарнитуром и встраиваемым шкафом в прихожей



Матовый натяжной потолок

Щит квартирный электрический

Входная дверь внутренняя панель МДФ «Светлый венге» + отделка проема в цвет межкомнатных дверей

Виниловые обои под покраску водоэмульсионными красками на 2 раза



Элизиум 57825



Элизиум 50625

Влагостойкий ламинат 32 класс по подложке + ПВХ плинтус в цвет ламината



Дуб Тирольский



Дуб лунный



Межкомнатная дверь:

Барон темный

Дуб винта

*Оборудования для домофона не установлено

ЧТО ВХОДИТ В РЕМОНТ



Отделка жилых комнат, прихожей и гардеробной

Потолок

Натяжной матовый потолок белого цвета установлен во всех помещениях квартиры с ремонтом. На потолке у каждого окна предусмотрена специальная ниша, куда уже установлен карниз для штор

Пол

Во всех помещениях квартиры с ремонтом, кроме ванной комнаты, уложен ламинат 32 класса, толщиной 8мм с фаской по подложке 3мм + ПВХ плинтус с кабель каналом в цвет ламината

Стены

Во всех помещениях квартиры с ремонтом, кроме ванной комнаты, по предварительно ошпаклеванной поверхности стен полимерно-гипсовым составом наклеены виниловые обои под покраску на флизелиновой основе, окрашенные за два раза водоэмульсионной интерьерной краской

Двери

Межкомнатные двери из эко-шпона со вставкой из матового стекла с хромированной ручкой и сантехнической заверткой на двери в ванной комнате. Входная дверь со стороны квартиры выполнена из МДФ панели 6мм в цвете «Светлый венге», с хромированной ручкой, 2 замками и ночной задвижкой. Проем входной двери со стороны квартиры обрамлен наличниками в цвет дверного полотна межкомнатной двери

Электрика

В жилых комнатах на потолке установлены светодиодные светильники. В прихожей и гардеробной установлены точечные светодиодные светильники (1 шт на 1,5м²). Во всех комнатах установлены розетки и выключатели. В гостиной организована ТВ-зона на четыре поста: розетка ТВ, розетка интернет и 2 розетки 220Вт. В зоне кухни - вывод под варочную панель, розетки под холодильник, вытяжку и розетка под кухонную технику. В прихожей - розетка и кабель под интернет модем

Инженерные решения

В жилых комнатах установлена система естественной вентиляции - подоконный приточный клапан. Проложена трасса под кондиционер. В прихожей в «грязной зоне» выполнен теплый пол (1м²)

Оконные проемы

Поверхность оконных откосов окрашена за два раза моющейся, влагостойкой, водоэмульсионной краской, установлен ПВХ подоконник

ЧТО ВХОДИТ В РЕМОНТ



Отделка ванной комнаты

Потолок

Натяжной матовый потолок белого цвета.

Стены

Поверхность стен выполнена матовой керамической плиткой белого цвета 200 x 300мм

Пол

Поверхность пола выполнена из керамогранита

Сантехника

Выполнен монтаж полимерных трубопроводов водоснабжения/канализации (в т.ч. разводка под водонагреватель) и установлены:

- белая акриловая ванна 1700 x 700мм с фронтальной панелью
- смеситель для ванной с душевым гарнитуром
- унитаз подвесной с инсталляцией, хромированной кнопкой и крышкой-сиденьем
- подвесная тумба с раковиной и смесителем
- зеркало

Электрика

Установлены точечные светодиодные светильники (1шт на 1,5м²), розетка под стиральную машину и бойлер


Инженерные решения

- ревизионный лючок и вентиляционная решетка из ПВХ
- 1м² теплого пола и теплой стены*
- вывод под стиральную машину

Контроль каждого вида работ осуществляет специалист отдела строительного контроля и качества, ответственный за ремонт в вашей квартире. По запросу мы готовы предоставить фото и видеотчет.



Срок производства работ до 3х месяцев.

В квартирах с двумя с/у теплая стена и теплый пол организованы только в ванной комнате, во втором с/у устанавливается подвесной унитаз с инсталляцией и тумба с раковиной (*исходя из площади помещения)



Все материалы, включая фото, компьютерные изображения, информацию, представленные в буклете, носят исключительно ознакомительный характер, не содержат точного и полного описания и характеристик объекта и могут претерпеть изменения на момент просмотра буклета. Виды работ и материалы, указанные в детализации отделки могут быть изменены или заменены на другие без потери качественных характеристик. Для получения актуальной информации, представленной в буклете, обращайтесь в отдел продаж застройщика, либо по телефону +7(3452)21-98-68. Застройщик ООО "СЗ Родина- Тюмень". Проектные декларации на сайте наш.дом.рф. Не является офертой или публичной офертой.

АВГУСТ



Адрес офиса продаж:
ул. Обдорская, 2

21-98-68 rodina-dom.ru

